

ИНТЕРАКТИВНАЯ ИГРА

# «ФОРМА И ВЕЛИЧИНА»



# Цель игры:

- ❖ Создание мотивации детей (с помощью интерактивной игры), направленной на активную самостоятельную детскую деятельность для получения результата (получение правильного ответа).
- ❖ Обучение детей классификации геометрических фигур по двум признакам одновременно (величина, форма); выделение тех фигур, которые соответствуют данным признакам;
- ❖ Развитие пространственного мышления, воображения, внимания, сообразительности, понятливости, сосредоточенности;
- ❖ Формирование представления детей о геометрических фигурах, их форме, цвете, количестве.

## Ход игры:

На слайде изображены геометрические фигуры разной формы и разного цвета и величины, а в центре круг, куда необходимо собрать все маленькие квадраты. Если фигура выбрана правильно, то она переместится в круг. Как только ребенок выберет все необходимые фигуры, необходимо нажать на сам круг - появляется управляющая стрелка, которая дает возможность перейти на следующий слайд.


– аналогично первому, меняется форма (круг), величина фигур остается (маленькие)

– аналогично первому, меняется форма (треугольник), величина фигур остается (маленькие).


– аналогично первому, меняется форма (прямоугольник), величина фигур остается (маленькие).

– надо выбрать все геометрические, которые соответствуют признакам: величина (постоянно большие), форма (квадрат, треугольник, круг, прямоугольник)


**Задание: Собери в круг все маленькие квадраты**




**Задание: Собери в круг все маленькие круги**




**Задание: Собери в круг все маленькие треугольники**



**Задание: Собери в круг все маленькие прямоугольники**




**Задание: Собери в круг все большие квадраты**







**Задание: Собери в круг все большие круги**



**Задание: Собери в круг все большие треугольники**



**Задание: Собери в круг все большие прямоугольники**





МОЛОДЕЦ!